

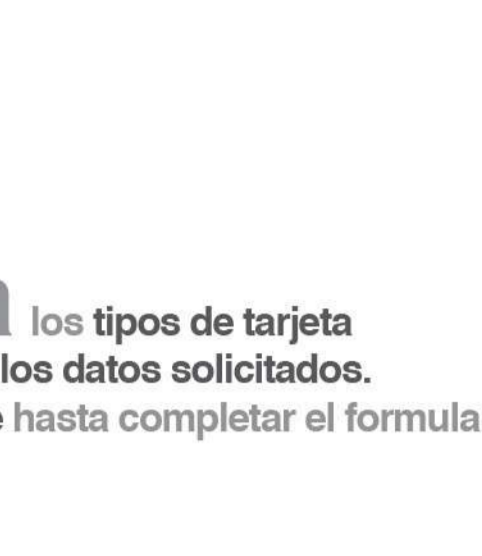
¿CÓMO SOLICITAR TU TARJETA DE CRÉDITO BANESCO REGULAR (VISA/MARTECARD/AMEX) O PRIVADA (SAMBIL O LOCATEL) A TRAVÉS DE LA BANCA POR INTERNET?

1. Ingresa
a www.banesco.com



Selecciona
Banca por Internet y elige la opción **Solicitudes Online Tarjetas de Crédito**.

2. Registra
tu usuario y clave de BanescoOnline



3. Ingresa
a la opción **Crear Solicitud**.

4. Selecciona los tipos de tarjeta de tu preferencia y registra los datos solicitados. Luego haz clic en **Siguiente** hasta completar el formulario.



5. Examina tus datos en la solicitud. Si la información está correcta, tilda la caja de chequeo **Los datos proporcionados son correctos...**, y seguidamente presiona el botón **Finalizar**.



6. Comprueba la respuesta de tu solicitud a través de tu **Correo Electrónico** o consultando en el link: www.banesco.com/Banca por Internet/Solicitudes Online Tarjetas de Crédito/Opción Mis Solicitudes/Opción Detalle de la Solicitud.



▶ Seguidamente se desplegará la siguiente pantalla, donde podrás verificar el detalle de la solicitud y validar el estatus.



7. Digitaliza tus Recaudos obligatorios a través de: www.banesco.com/Banca por Internet/Solicitudes Online Tarjetas de Crédito/Opción Mis Solicitudes/Opción Cargar Recaudos.



▶ Seguidamente se desplegará la siguiente pantalla, en la que podrás anexar los documentos obligatorios identificados con un asterisco de color rojo (*).



8. Verifica tu expediente ingresando a www.banesco.com/Banca por Internet/Solicitudes Online Tarjetas de Crédito/Opción Mis Solicitudes/Opción Imprimir.



▶ Seguidamente se desplegará la siguiente pantalla, donde deberás presionar la opción **Descarga**.



▶ A continuación se desplegará la siguiente pantalla, donde podrás visualizar la documentación que debes entregar en la agencia.



9. Descarga los documentos para luego anexarlos al requerimiento a través de BanescoOnline.



10. Ingresa en la opción **Gestión / Seguimiento de Requerimiento**, selecciona como tipo de producto "Cuentas Corrientes, Cuentas de Ahorro y FAL" y como tipo de requerimiento escoge "Gestión de Solicitud Tarjeta Crédito Natural".

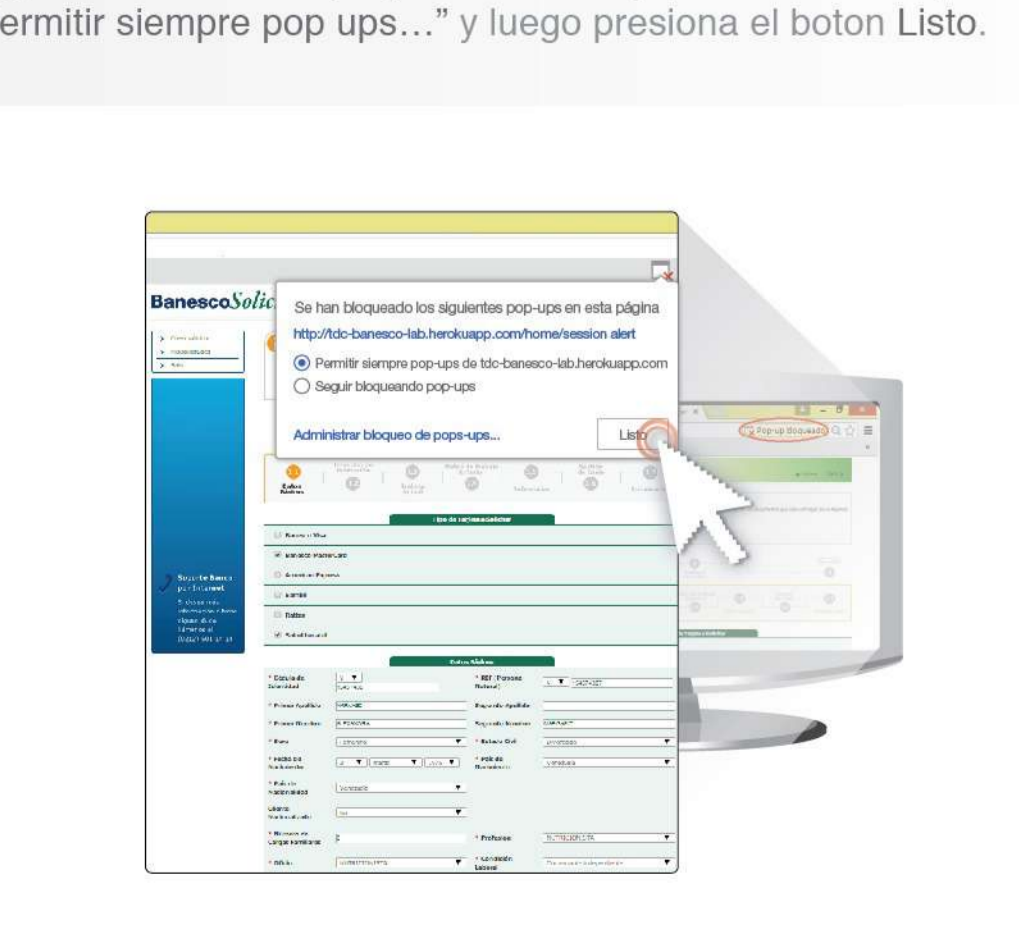


11. Revisa la respuesta a tu solicitud a través de BanescoOnline con el número de requerimiento cargado por ti anteriormente.

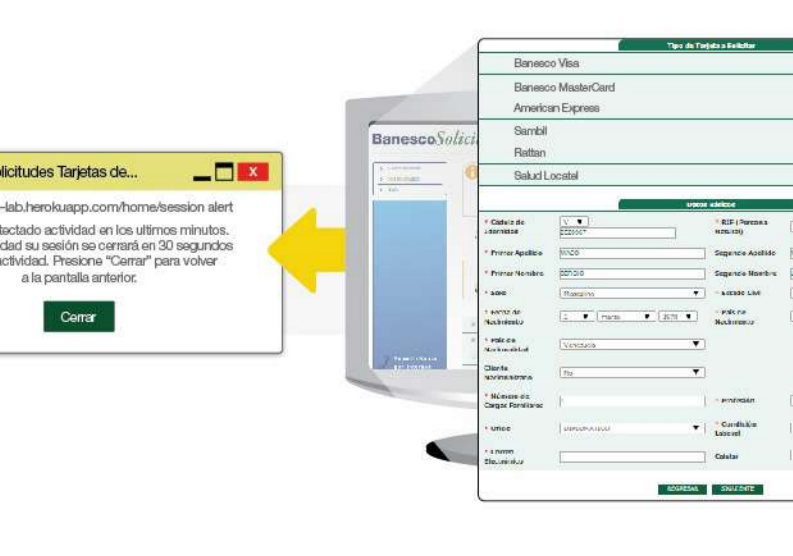


Para tu Información

▶ **A.** Para que puedas recibir los mensajes de alertas o ayudas de la aplicación, durante el llenado de la Solicitud, debes activar en tu navegador los mensajes Pop ups, haciendo clic sobre el icono que se señala dentro del círculo de color rojo.



Seguidamente se desplegará un mensaje, haz clic en la opción "Permitir siempre pop ups..." y luego presiona el botón **Listo**.



▶ **B.** Si la aplicación finaliza antes de que culmines con el llenado deberás estar pendiente de la pantalla de alerta y presionar el botón **Cerrar**, para que puedas continuar con la sesión activa.

